

5月度SLセレクト



「レンジで簡単 和牛コロツケ」 de パン作り

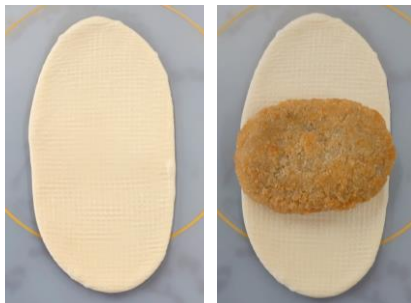


「レンジで簡単
和牛コロツケ」
240g (60g×4個)
¥510

- コロツケはレンジ加熱して冷ますか、解凍しておきます。
- 発酵させたら170～180℃のオーブンで10～12分焼きます。(ご家庭のオーブンに合わせて調整してください。)

～パン屋のコロツケパン風編～

1




生地を楕円形にのばし、
コロツケをのせます
(コロツケ1個にパン生地1個使用)

2




パン生地でコロツケを包み
ます(縫じ目をしっかり
くっつける)

3



半分に切ります

4



切った断面を下にして並べます
発酵させ、ソースをかけて焼成します

