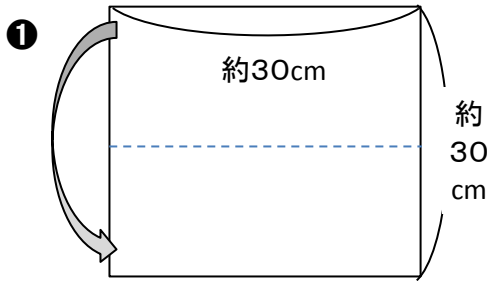




[奉書包みの折り方]



オープンシートの上半分を
下半分に重ね合わせます。
※折り目を付けず、輪になる
ようにしておきます。

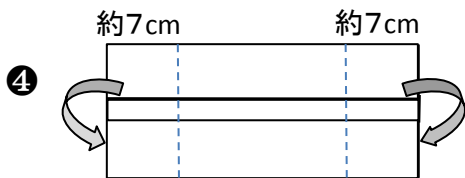


1. 5cm幅で折り目をしっかりと
付けながら、上に3回折り返
します。

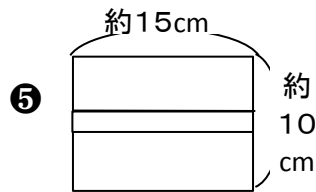


折り返した部分が中央に来る
ように輪を少し回転させます。

※回転させたら、輪を潰して
折り目をつけます。



左右それぞれ7cm幅で裏
へ折り返します。



しっかりと折り目を付けたら、開いて
具材をのせて包みます。

動画はこちら→

